


DATA: ____/____/____

1) COM AJUDA DE UM ADULTO, LEIA DEVAGAR A PARLENDAS ABAIXO ALGUMAS VEZES, COLOCANDO O DEDINHO EM CIMA DA PALAVRA QUE ESTÁ LENDO, COMO FAZEMOS NA SALA:

SUCO GELADO CABELO ARREPIADO QUAL É A LETRA DO SEU NAMORADO?

- 2) PINTE DE AZUL, A PALAVRA QUE INDICA UMA COISA DE BEBER.
- 3) PINTE DE ROSA A PALAVRA QUE INDICA UMA PARTE DO CORPO.
- 4) PINTE AS LETRAS DO SEU NOME:



PULE DE UM PÉ SÓ RECITANDO A PARLENDAS SEGUIDA DO ALFABETO E VEJA COM QUAL PEZINHO CONSEGUIE PULAR MAIS: ESQUERDO OU DIREITO.

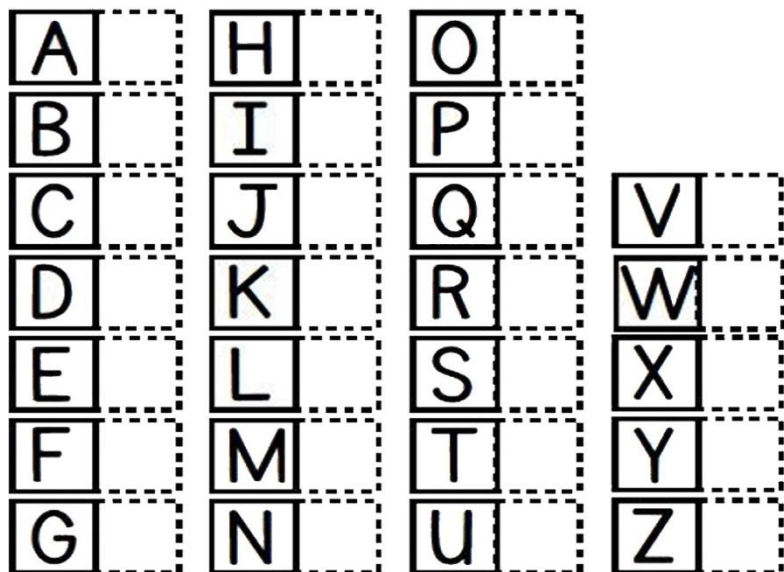
ILUSTRE A PARLENDAS:

SUCO GELADO	CABELO ARREPIADO
QUAL É A LETRA	DO SEU NAMORADO (A)

NOME COMPLETO:

DATA: ____/____/____

COPIE O ALFABETO E PINTE AS VOGAIS DE AZUL.



COMPLETE AS PALAVRAS COM AS VOGAIS:



S C



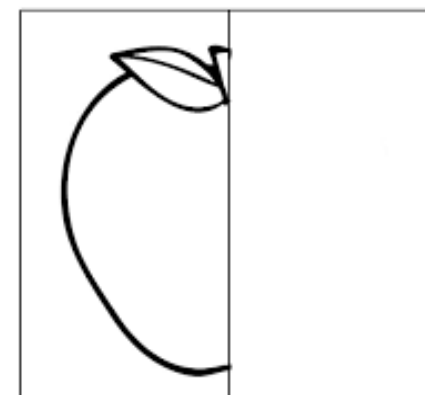
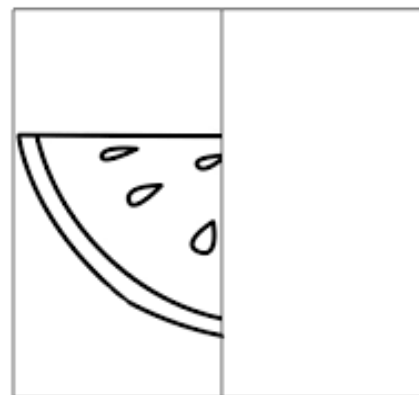


C B L



N M R D

OBSERVE A PARTE DA FRUTA QUE JÁ ESTÁ PRONTA E TENDE FAZER IGUAL O OUTRO LADO PARA COMPLETÁ-LA:

NÃO ESQUEÇA DE PINTAR.


























QUE TAL BRINCAR HOJE DE ELEFANTE COLORIDO?

NOME COMPLETO:

DATA: ____/____/____

1) CONTE AS FRUTINHAS IGUAIS E PINTE UM QUADRADINHO PARA CADA FRUTINHA. LEMBRE-SE DE COMEÇAR A PINTAR DE BAIXO PARA CIMA:

MUITAS FRUTAS!			
			
			
			
			
			
			
			
			
			

2) QUANTOS MORANGOS VOCÊ CONTOU? _____

3) QUANTAS FATIAS DE MELANCIA VOCÊ CONTOU? _____

4) HOVE EMPATE? _____

PINTE ENTRE OS DESENHOS ABAIXO, AQUELES COM OS QUAIS PODEMOS FAZER DELICIOSOS SUCOS.



ESCREVA O SABOR DO SEU SUCO PREFERIDO:

VAMOS BRINCAR DE PASSE A BOLA?

VOÇÊ DEVE DIZER O NOME DE UMA FRUTA E JOGAR A BOLA PARA OUTRO PARTICIPANTE, QUE POR SUA VEZ DIZ O NOME DE OUTRA FRUTA E TAMBÉM PASSA A BOLA. NÃO PODE REPETIR O NOME DAS FRUTAS. QUEM REPETIR UM NOME QUE JÁ FOI DITO SAI. E QUEM DEMORAR PRA FALAR TAMBÉM. QUEM VAI GANHAR?

NOME COMPLETO:

DATA: ____/____/____

LEIA NOVAMENTE A PARLENDIA. NÃO ESQUEÇA DE ACOMPANHAR COM O DEDINHO.

PINTE CADA PALAVRA DE UMA COR.

ESCREVA NO QUADRINHO A FRENTE, QUANTAS PALAVRAS TEM NA LINHA.

SUCO GELADO	
CABELO ARREPIADO	
QUAL É A LETRA	
DO SEU NAMORADO	

COLOQUE A PRIMEIRA LETRA DENTRO DO E A ÚLTIMA DENTRO DO

- 1 - SUCO
- 2 - GELADO
- 3 - CABELO
- 4 - ARREPIADO
- 5 - LETRA
- 6 - NAMORADO

JOAQUIM FOI AO POMAR COLHER ALGUMAS FRUTAS PARA FAZER UM DELICIOSO SUCO. COLHEU 10 LARANJAS 5 CAJUS. QUANTAS FRUTAS ELE COLHEU? DESENHE E CONTE PARA DESCOBRIR.

QUAL SUCO VOCÊ ACHA QUE ELE FEZ PRIMEIRO?

LAURA TINHA 13 LIMÕES EM SUA CASA. USOU 5 PARA FAZER UMA LIMONADA PARA O ALMOÇO DE SUA FAMÍLIA. QUANTOS LIMÕES SOBRARAM? DESENHE TODOS OS QUE ELA TINHA, RISQUE OS QUE ELA USOU E CONTE O QUE SOBROU PARA DESCOBRIR.

VAMOS BRINCAR HOJE DE ESCONDER A VARINHA? VOCÊ PODE TAMBÉM USAR OUTRO OBJETO PARA ESCONDER.

NOME COMPLETO:

DATA: ____/____/____

FALE O NOME DAS FIGURAS BEM DEVAGAR, ESCUTANDO O SOM DAS LETRAS. PENSE E COMPLETE AS PALAVRAS COM AS CONSOANTES:



	U		O
--	---	--	---



	A		E		O
--	---	--	---	--	---



	A		O		A		O
--	---	--	---	--	---	--	---

SUCO ENERGÉTICO DE LARANJA

INGREDIENTES:

1 CENOURA

1 MAÇÃ

3 LARANJAS

AÇUCAR A GOSTO

MODO DE PREPARO:



LAVAR, RETIRAR A CASCA DA CENOURA E CORTAR EM PEDAÇOS

LAVAR A MAÇÃ E CORTAR EM PEDAÇOS. PODE-SE MANTER A CASCA

ESPREMER O SUCO DA LARANJA E JUNTAR TODOS OS INGREDIENTES NO LIQUIDIFICADOR. SE FICAR MUITO GROSSO, PODE-SE ACRESCENTAR MAIS SUCO DE LARANJA.

ADOCE SE DESEJAR.

PINTE OS INGREDIENTES UTILIZADOS EM SUAS QUANTIDADES:



FAÇA O SUCO, EXPERIMENTE E RESPONDA: VOCÊ GOSTOU?

NOME COMPLETO:

QUE TAL ASSISTIR UM FILME COM PIPOCA PRA ENCERRAR A SEMANA? QUE FILME VOCÊ ESCOLHEU?
